



# NEWSLETTER

DOSM/SDG/BKS/1.2021/SIRI 1



## Pencapaian Indikator Matlamat Pembangunan Mampan (SDG)


**128** INDIKATOR  
TERSEDIA  
DARIPADA 247 INDIKATOR



51.8%



**DOSM**  
28.1%



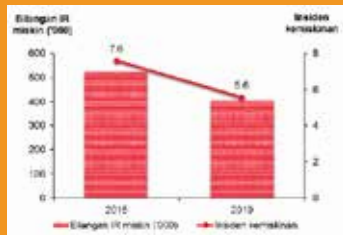
**KEMENTERIAN/  
AGENSIA LAIN**

71.9%



**1** TIADA  
KEMISKINAN  
Insiden kemiskinan mutlak<sup>1</sup> bertambah baik

Carta 1 : Insiden Isi Rumah Miskin, 2016 dan 2019



Sumber : Jabatan Perangkaan Malaysia

Berdasarkan metodologi 2019 ini, nilai purata Pendapatan Garis Kemiskinan (PGK) di peringkat nasional adalah RM2,208 sebulan manakala purata nilai PGK makanan adalah RM1,038 sebulan dengan purata saiz isi rumah seramai 3.9 orang.

Nota : <sup>1</sup> Dikemaskini berdasarkan Metodologi Pendapatan Garis Kemiskinan 2019

**3** KESIHATAN YANG BAIK & KESEJAHTERAAN

Nisbah mortaliti ibu bersalin<sup>1</sup> bertambah baik

23.5 (2018)

21.1 (2019)

Carta 3 : Kematian ibu bersalin (bilangan dan nisbah), Malaysia, 2009-2019



Sumber : Jabatan Perangkaan Malaysia

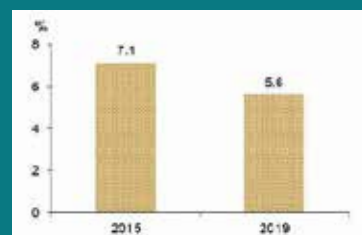
Nota : Nisbah adalah bagi setiap 100,000 kelahiran hidup



**2** KELAPARAN SIFAR  
Prevalens berlebihan berat badan dalam kalangan kanak-kanak di bawah umur lima tahun<sup>2</sup> bertambah baik

Menamatkan kelaparan, mencapai jaminan makanan dan nutrisi yang lebih baik serta menggalakkan pertanian mampan

Carta 2 : Prevalens berlebihan berat badan di kalangan kanak-kanak di bawah lima tahun, 2016 dan 2019

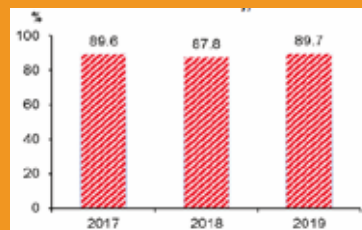


Sumber : Kementerian Kesihatan Malaysia

**4** KUALITI PENDIDIKAN

Kadar penyertaan peringkat prasekolah<sup>3</sup> meningkat

Carta 4 : Kadar Penyertaan dalam pembelajaran terancang (setahun sebelum umur rasmi layak memasuki sekolah rendah), 2017-2019



Sumber : Kementerian Pendidikan Malaysia

87.8% (2018)

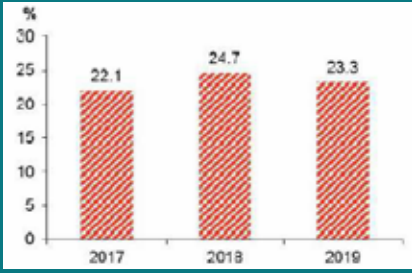
89.7% (2019)

Nota : Data merujuk kepada satu tahun sebelum usia memasuki sekolah rendah secara rasmi



## 5 KESAKSAMAAN GENDER

Peratusan kerusi yang disandang oleh wanita sebagai Timbalan Menteri<sup>4</sup> meningkat



Carta 5 : Peratusan wanita dalam jawatan pengurus, 2017-2019

14.8% (2018)

15.4% (2019)

Sasaran bagi pemerksaan wanita untuk lebih jauh dengan meningkatkan kepimpinan mereka dalam membuat keputusan dalam kedudukan pengurusan.

Sumber : Jabatan Perangkaan Malaysia

## 9 INDUSTRI, INOVASI DAN INFRASTRUKTUR

Nilai tambah sektor pembuatan per kapita<sup>1</sup> bertambah baik

RM9,413 (2018<sup>e</sup>)

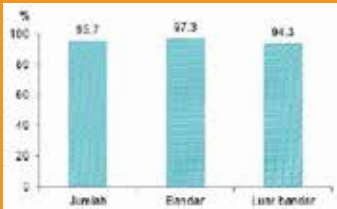
RM9,709 (2019<sup>p</sup>)

Carta 9 : Sumbangan nilai tambah industri berteknologi sederhana dan tinggi dalam nilai tambah keseluruhan, 2018-2019

Tahun	Sektor Pembuatan (SP)	Industri Berteknologi Sederhana & Tinggi (ITS)	Nisbah nilai di tambah ITS/SP (%)
2018	304,843	139,602	45.8
2019	316,320	144,641	45.7

Sumber : Jabatan Perangkaan Malaysia

## 6 AIR BERSIH DAN SANITASI



Carta 6 : Perkadaran penduduk yang menggunakan perkhidmatan air minuman yang diuruskan dengan selamat mengikut strata, 2019

Sumber air minum 'bersih' adalah termasuk air paip ke kediaman, paip awam, telaga, mata air dan air hujan (UNSD, 2020)

99.7% isi rumah menggunakan perkhidmatan sanitasi yang diuruskan dengan selamat<sup>1</sup> pada 2016 dan 2019

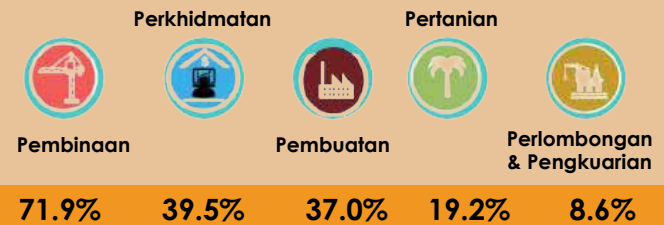
Sumber : Suruhanjaya Perkhidmatan Air Negara

## 10 MENGURANGKAN KETIDAKSAMAAN

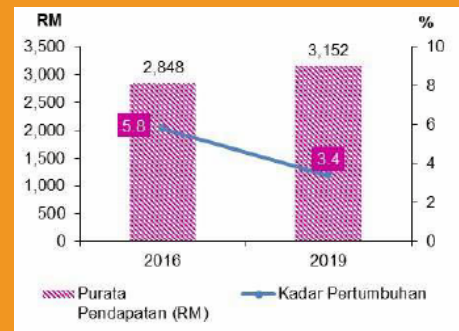
35.8% (2018<sup>e</sup>)

35.9% (2019<sup>p</sup>)

Pampasan pekerja meningkat<sup>2</sup>



Carta 10 : Kadar pertumbuhan isi rumah pendapatan kumpulan isi rumah terendah 40 peratus, Malaysia, 2016 dan 2019



Sumber : Jabatan Perangkaan Malaysia

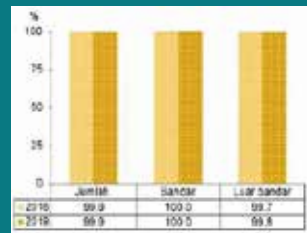
## 7 TENAGA MAMPU MILIK DAN BERSIH



99.9% penduduk dengan akses kepada bekalan elektrik<sup>1</sup> pada 2016 dan 2019

Memastikan akses kepada tenaga mampu milik, boleh dipercayai, mampan dan moden untuk semua.

Carta 7 : Peratusan penduduk dengan akses kepada bekalan elektrik mengikut strata, 2016 dan 2019



Sumber : Jabatan Perangkaan Malaysia

## 8 PEKERJAAN YANG SESUAI DAN PERTUMBUHAN EKONOMI

Kadar pertumbuhan KDNK sebenar per kapita<sup>1</sup> bertambah baik

3.6% (2018<sup>e</sup>)

3.9% (2019<sup>p</sup>)

Nota :  
<sup>e</sup> Anggaran  
<sup>p</sup> Permulaan

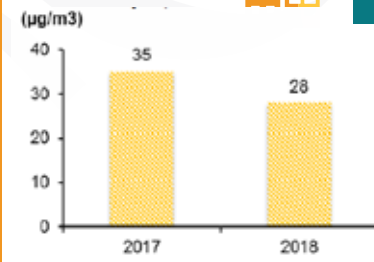
Carta 8 : Kadar pertumbuhan tahunan KDNK sebenar per kapita, 2017-2019<sup>p</sup>



Sumber : Suruhanjaya Perkhidmatan Air Negara

## 11 BANDAR DAN KOMUNITI YANG MAMPAN

Tahap min tahunan jirim habuk halus di bandar<sup>3</sup> bagi PM<sub>10</sub> bertambah baik



Carta 11 : Tahap min tahunan jirim habuk halus (PM<sub>10</sub>) di bandaraya (berpemberat penduduk), Malaysia, 2017 dan 2018

Sumber : Jabatan Alam sekitar

35 µg/m<sup>3</sup> (2017)

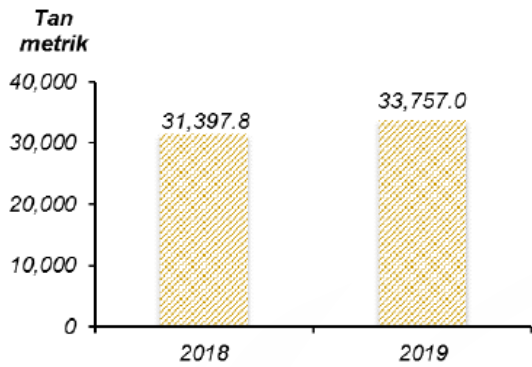
28 µg/m<sup>3</sup> (2018)

Nota : Data merujuk kepada Laporan Kualiti Alam Sekeliling 2018 yang dikeluarkan oleh Jabatan Alam Sekitar (DOE)



## 12 PENGGUNAAN DAN PENGELAUARAN YANG BERTANGGUNGJAWAB

Carta 12 : Kuantiti buangan klinikal yang dikendalikan untuk pemusnahan di insinerator<sup>3</sup> **bertambah 7.5%**



Sumber : Jabatan Alam sekitar

## 13 TINDAKAN IKLIM

Mengambil tindakan segera untuk menangani perubahan iklim dan kesannya

Kematian akibat bencana<sup>4</sup> **menurun 52.6%**

**19 orang (2018)**    **9 orang (2019)**

Carta 13 : Tiga negeri yang mencatatkan jumlah orang terjejas akibat bencana tertinggi, 2019

Negeri	Orang terjejas akibat bencana
Kelantan	37,506
Johor	17,784
Terengganu	13,106

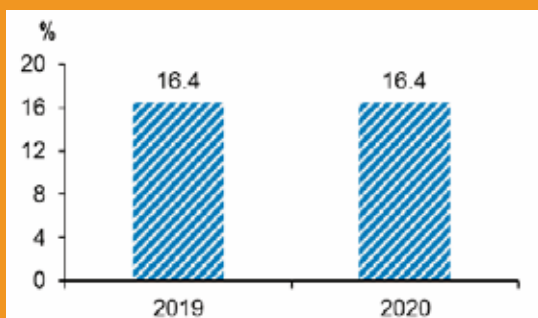
Sumber : Agensi Pengurusan Bencana Negara

Kelantan mencatatkan jumlah orang terjejas yang paling tinggi pada 2019 dan diikuti dengan Johor dan Terengganu. Sementara itu, tiada orang yang terjejas akibat bencana di Wilayah Persekutuan Labuan dan Wilayah Persekutuan Putrajaya.

## 14 KEHIDUPAN DI BAWAH AIR

Liputan Kawasan yang dilindungi berkaitan dengan keluasan laut<sup>5</sup> **meningkat**

Carta 14 : Liputan kawasan yang dilindungi sehubungan dengan kawasan laut, 2019 dan 2020



Sumber : Jabatan Perikanan Negara

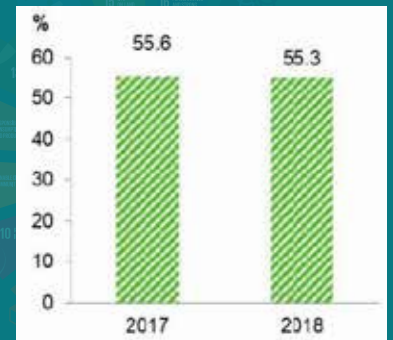
## 15 KEHIDUPAN DI DARAT

Tapak penting bagi biodiversiti daratan dan air tawar yang diliputi oleh kawasan perlindungan<sup>6</sup> **meningkat**

**9.9% (2017)**    **10.0% (2018)**

Nota : Data merujuk kepada kawasan perlindungan Terrestrial

Carta 15 : Kawasan hutan sebagai sebahagian daripada jumlah keluasan tanah, 2017 dan 2018



Sumber : Kementerian Tenaga dan Sumber Asli, Malaysia

## 16 KEAMANAN, Keadilan dan Institusi yang Teguh

Jumlah penjawat awam kurang upaya dalam perkhidmatan awam<sup>7</sup> **meningkat 0.2%**

Carta 16 : Paratusan penjawat awam kurang upaya dalam perkhidmatan awam, Malaysia, 2017 - 2019

	2017	2018	2019
Penjawat awam Civil servant	1,255,524	1,270,917	1,265,484
Penjawat awam kurang upaya Civil servant with disabilities	3,629	3,694	3,700
Peratus (%) Percent (%)	0.3	0.3	0.3

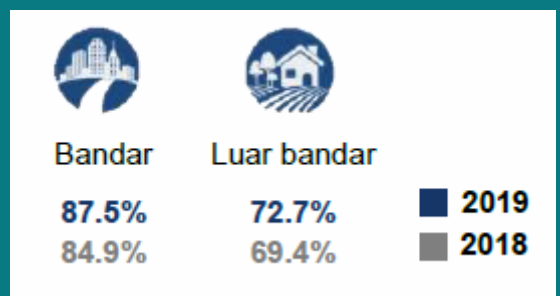
Sumber : Jabatan Perkhidmatan Awam

## 17 KERJASAMA DEMI MATLAMAT

Individu yang menggunakan Internet<sup>2</sup> **meningkat**

**81.2% (2018)**    **84.2% (2019)**

Carta 17 : Peratusan individu yang menggunakan Internet mengikut strata, 2018 dan 2019



Sumber : Jabatan Perangkaan Malaysia

# Program dan Aktiviti

## Matlamat Pembangunan Mampan 2020 (SDG)

### Senarai Program Dalam Negara

- ➔ Exit Conference External Conference: Auditing Preparedness For Implementation of Sustainable Development Goals, at the National Audit Department
- ➔ Statistical Seminar on SDG at ILSM
- ➔ Courtesy of the Associate Director for UNICEF New York Data and Analytics on the deputy secretary general of the MEA.
- ➔ Akept Leadership Talk Series (Alts 2019) Series 1
- ➔ 7th Asia Pacific Urban Forum (APUF-7)
- ➔ Launching Ceremony on Sustainable Development Goals, Indicators, Malaysia, 2018 report

# 2019

- ➔ National workshop by Institut Statistik Malaysia (ISM)
- ➔ Steering Committee Meeting of Iskandar Malaysia Urban Observatory
- ➔ Women Assembly on Urban Forum 2020
- ➔ High Level Dialogue 2 - Leadership and governance in implementing the SDGs to achieve inclusive urbanisation
- ➔ Online Policy Forum on Census 2020 Organized by Malaysian CSO-SDG Alliance
- ➔ SDG courses at Intan
- ➔ Inter-Agency Planning Group (IAPG) SDG indicator 2019, Malaysia meeting

# 2020

### PROGRAM

Pelancaran Laporan Sustainable Development Goals (SDG) Indicators 2019 & Sesi Webinar di media sosial jabatan @StatsMalaysia

# 2020



- ➔ Launching event of Sustainable Development Goals Indicators, Malaysia, 2019
- ➔ SDG webinar 2021
- ➔ CSO SDG Alliance Members Conversation Together on The SDG Indicators, Malaysia Report 2019 & Update on APPGM-SDG 2020 Activities & Prospects for 2021

# Senarai Program Luar Negara

2019



- ➔ Regional Training Course on Big Data for Sustainable Development
- ➔ Workshop on Quality of Statistics for SDG Indicators at Chiba, Japan
- ➔ 2nd Consultative Workshop on SDGs 10.7.1 Measuring Recruitment Cost at Istanbul, Turki
- ➔ Inter Agency and Expert Group on Sustainable Development Goals (IAEG-SDG) Monthly meeting **(10 times)**
- ➔ ASEAN Forum on SDGs with National Development Planning Agencies : Accelerating SDGs Implementation in ASEAN at Jakarta, Indonesia
- ➔ The 3rd Regional Workshop on the ASEAN Sustainable Development Goals (SDG) Indicators at Bali, Indonesia
- ➔ 2nd Meeting of the ASEAN Working Group on Sustainable Development Goals Indicators (WGSDGE2) at Bangkok, Thailand
- ➔ United Nations Country Team Workshop : Common Country Analysis For Malaysia
- ➔ ISI World Statistics Congress (WSC) 2019
- ➔ UNSD-DFID Project On SDG Monitoring Focal Points Project Meetings
- ➔ IAEG-SDG Open Consultation on 2020 Comprehensive review of global SDG indicator list with ESCAP
- ➔ 3rd Expert Workshop on Sustainable Consumption and Production in Malaysia
- ➔ Unleashing the power of data and evidence of equity and equality in education in ASEAN
- ➔ Tenth meeting of the IAEG-SDGs at Addis Ababa, Ethiopia

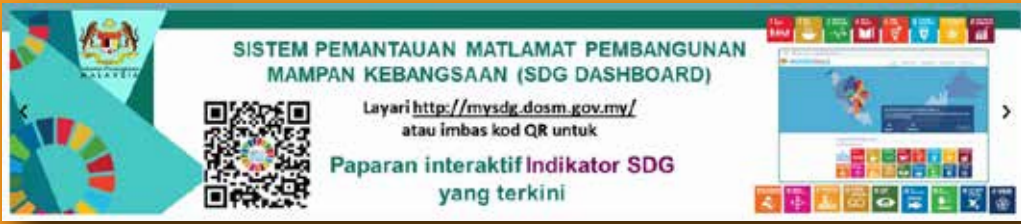
# Senarai Program Luar Negara

2020

- ➔ Inter Agency and Expert Group on Sustainable Development Goals (IAEG-SDG) Monthly meeting **(14 times)**
- ➔ Working Group on Geospatial Information of the IAEG-SDGs meeting **(7 times)**
- ➔ Online Discussion on ASEAN Sustainable Development Goals (SDG) Indicators **(3 times)**
- ➔ Online Meeting of the ASEAN Working Group on Sustainable Development Goals Indicators (WGSDGI3)
- ➔ Parliamentary Forum on the Occasion of the UN High-level Political Forum on Sustainable Development
- ➔ Work on ASEAN Sustainable Development Goals (SDG) Indicators Baseline Report 2020
- ➔ Online consultation on ASEAN gender outlook: Achieving SDGs for all and leaving no woman and girl behind Asean Committee on Women (ACW)
- ➔ The 2nd ASEAN Forum on SDGs with National Development Planning Agencies
- ➔ Launching of the ASEAN SDG Indicators Baseline Report and the Online Database Portal for ASEAN SDG Indicators
- ➔ Eleventh meeting of the IAEG-SDGs (virtually)
- ➔ First Global Webinar for the Voluntary National Reviews to be presented at the UN High-Level Political Forum on Sustainable Development in 2021 Session 7.1: National SDG Monitoring Mechanisms And Processes.
- ➔ IAEG-SDG Metadata subgroup meeting **(2 times)**



# Publisiti SDG di Media Sosial DOSM



e-Banner di Portal Jabatan Perangkaan Malaysia (DOSM)



Template Newsletter



38% daripada 107 infografik Sambutan Hari Perayaan Dunia & Kebangsaan 2020



Template Infografik

511 infografik Banci Malaysia 2020



Penerima e-mel



Template Slaid 2020

