



# NEWSLETTER

Disediakan oleh:  
**MAZLIANA MUSTAPA**  
Ketua Penolong Pengarah, BMP



## GUNA TENAGA MENGIKUT ETNIK

### Pengenalan

Statistik yang dipaparkan adalah berdasarkan statistik guna tenaga yang dijana daripada Survei Tenaga Buruh (STB). Umur bekerja bagi analisis STB di Malaysia merujuk kepada ahli isi rumah yang berumur 15 hingga 64 tahun.

### Tenaga buruh

Tenaga buruh merujuk kepada penduduk dalam kumpulan umur bekerja sama ada bekerja atau menganggur.

### Konsep: Bekerja

Semua orang yang bekerja sekurang-kurangnya sejam semasa minggu rujukan untuk mendapatkan upah, keuntungan atau keuntungan keluarga sama ada sebagai majikan, pekerja, bekerja sendiri, atau pekerja keluarga tanpa gaji.

### Kumpulan etnik

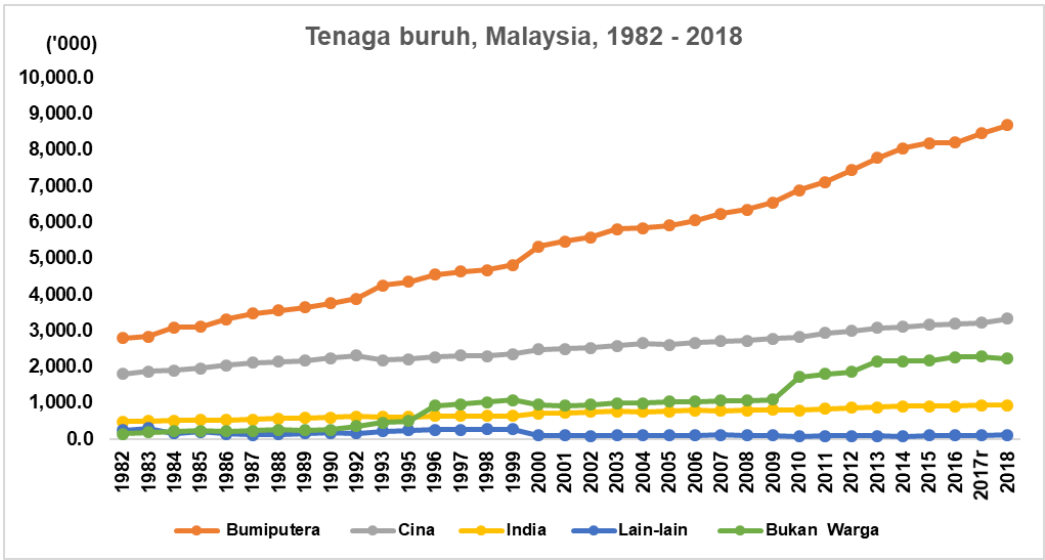
Kumpulan etnik dikategorikan di kalangan warganegara Malaysia setelah mengasingkan bukan warganegara. Pengelasan tersebut adalah seperti berikut: Warganegara Malaysia dan Bukan Warganegara. Warganegara terdiri daripada Bumiputera, Cina, India dan Lain-lain.

### Nisbah Guna Tenaga kepada penduduk

Nisbah guna tenaga kepada penduduk adalah perkadaran penduduk yang bekerja kepada jumlah penduduk dalam kumpulan umur bekerja. Nisbah yang tinggi menunjukkan perkadaran penduduk bekerja yang tinggi bagi negara manakala nisbah yang rendah menunjukkan sebahagian besar daripada penduduk tidak terlibat secara langsung dalam aktiviti pasaran kerana menganggur atau berada di luar tenaga buruh.

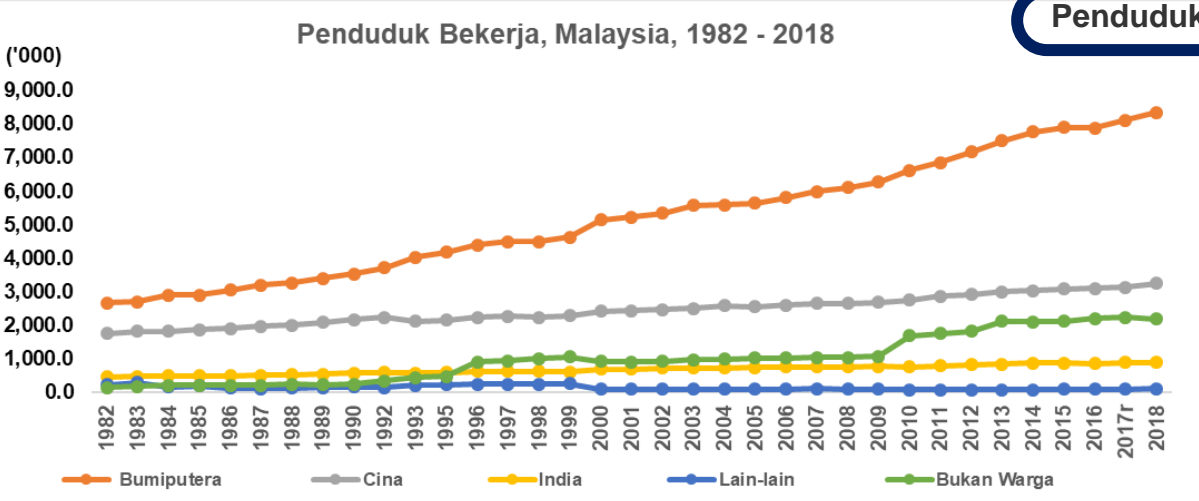


# Tenaga Buruh

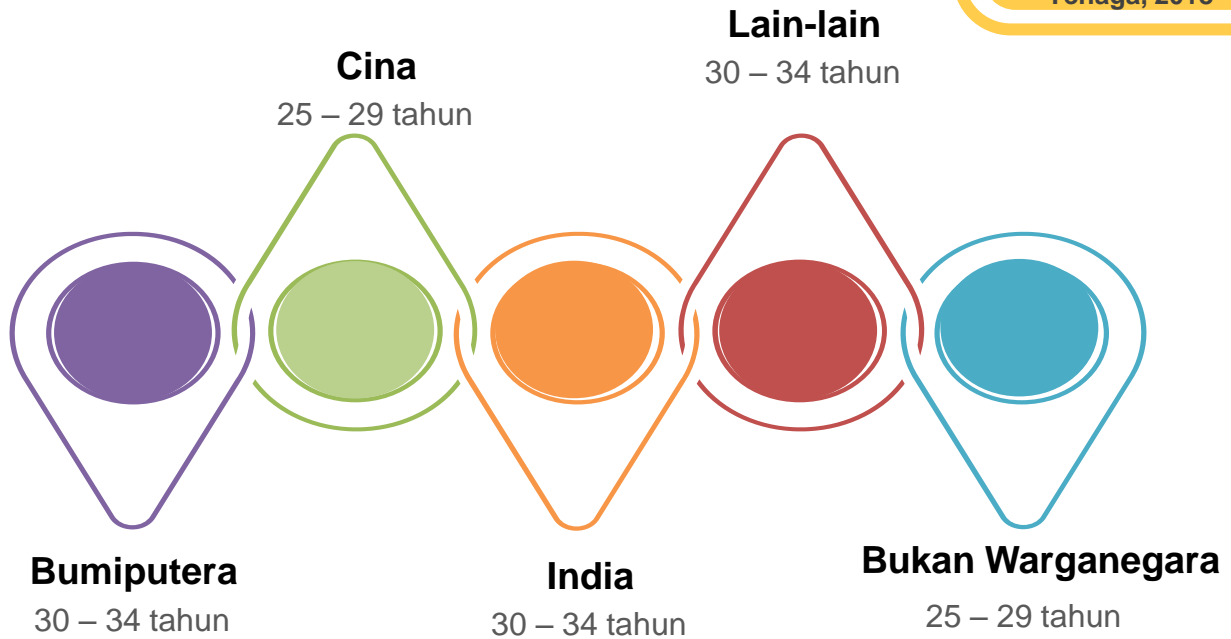


Bumiputera mencatatkan peningkatan secara konsisten dalam tenaga buruh. Peningkatan tertinggi bagi Bumiputera, Cina dan India adalah pada tahun 2000 iaitu 10.5%, 5.6%, 10.2% masing-masing. Manakala Lain-lain meningkat paling tinggi pada tahun 1993 (36.3%). **Bukan warganegara** pada tahun 1996 **meningkat lebih 80 peratus (86.8%)**

## Penduduk Bekerja



Majoriti etnik di Malaysia yang bekerja menunjukkan peningkatan setiap tahun kecuali **Lain-lain** yang menunjukkan **penurunan paling tinggi (-63.3%)** pada tahun 2000. **Bukan warganegara** mencatatkan **peningkatan paling tinggi** pada tahun 1996 (**87.6%**).



Nisbah guna tenaga kepada penduduk menunjukkan etnik **Cina** dan **Bukan Warganegara** mempunyai kadar penduduk bekerja yang tinggi bagi kumpulan umur **25-29 tahun**, masing-masing pada nisbah 88.9% dan 86.3%.

**Lelaki**  
35 – 39 tahun

- Bumiputera
- Cina
- India

**Lelaki**  
40 – 44 tahun

- Bukan Warganegara

**Bumiputera (97.0%), Cina (96.5%) dan India (95.8%) lelaki** bekerja pada umur **35 – 39 tahun**. Manakala, **lelaki bukan warganegara (98.3%)** mempunyai nisbah guna tenaga yang tinggi pada kategori umur **35 – 39 tahun dan 40 – 44 tahun**.

**Lelaki**  
30 - 34 tahun

- Lain-lain

**Perempuan**  
30 - 34 tahun

- Bumiputera
- Cina
- India
- Lain-lain

**Perempuan**  
20 - 24 tahun

- Bukan Warganegara

Majoriti **perempuan** etnik **Bumiputera (69.9%), Cina (81.8%), India (78.3%) dan lain-lain (69.5%)** mempunyai nisbah guna tenaga yang tinggi dalam kumpulan umur **30 – 34 tahun**. Manakala **perempuan bukan warganegara** mencatatkan **76.3%** nisbah guna tenaga dalam kumpulan **20 - 24 tahun**.



# Penduduk bekerja mengikut kumpulan etnik dan industri Malaysia, 2018

TOP 3

01

## Bumiputera

- Pembuatan (14.5%)
- Perdagangan borong dan runcit; pembaikan kenderaan bermotor dan motosikal (14.2%)
- Pertanian, perhutanan dan perikanan (10.7%)

## Cina

02

- Perdagangan borong dan runcit; pembaikan kenderaan bermotor dan motosikal (29.0%)
- Pembuatan (16.4%)
- Pembinaan (10.2%)

03

## India

- Pembuatan (22.5%)
- Perdagangan borong dan runcit; pembaikan kenderaan bermotor dan motosikal (15.5%)
- Pengangkutan dan penyimpanan (12.6%)

## Lain-lain

04

- Perdagangan borong dan runcit; pembaikan kenderaan bermotor dan motosikal (23.3%)
- Pertanian, perhutanan dan perikanan (14.5%)
- Pembuatan (11.9%)

05

## Bukan Warganegara

- Pembuatan (24.9%)
- Pertanian, perhutanan dan perikanan (22.6%)
- Perdagangan borong dan runcit; pembaikan kenderaan bermotor dan motosikal (11.6%)

## Penduduk bekerja mengikut sijil tertinggi diperoleh dan kumpulan etnik, Malaysia, 2018

Penduduk bekerja mengikut kumpulan etnik **Bumiputera, Cina, India dan lain-lain** menunjukkan sijil tertinggi diperoleh adalah **SPM** atau yang **setaraf**. Manakala, bagi **Bukan Warganegara** adalah **UPSR/UPSRA** atau yang **setaraf**.

SPM

- Bumiputera (44.8%)
- Cina (42.2%)
- India (40.4%)
- Lain-lain (38.6%)

UPSR

- Bukan Warganegara (29.4%)

## Penduduk Bekerja Mengikut Taraf Pekerjaan dan kumpulan etnik, Malaysia, 2018

**Pekerja** mencatatkan taraf pekerjaan tertinggi bagi **semua kumpulan etnik** masing-masing.

- Bukan Warganegara (84.0%)
- India (82.2%)
- Bumiputera (70.4%)
- Cina (67.2%)
- Lain-lain (66.7%)

4

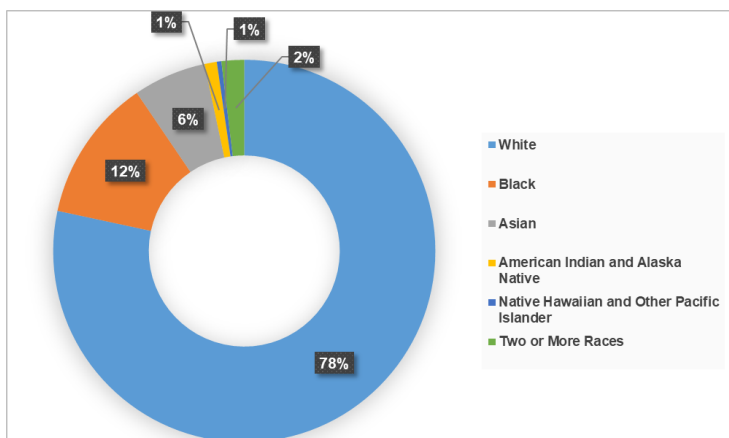


# Penduduk bekerja mengikut pekerjaan dan kumpulan etnik Malaysia, 2018



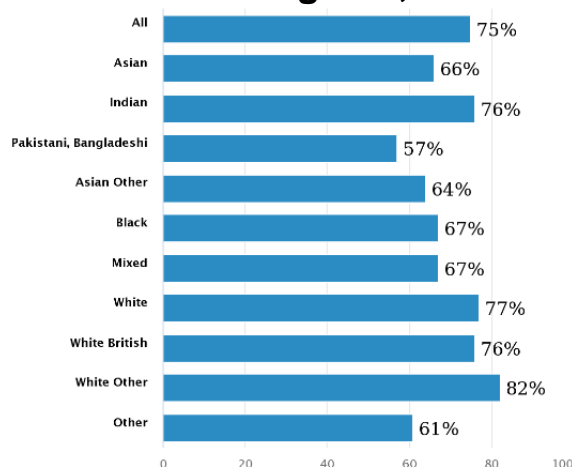
**Bumiputera, Cina dan Lain-lain** mencatatkan peratusan tinggi dalam kumpulan etnik masing-masing sebagai **pekerja perkhidmatan dan jualan** iaitu 23.8%, 25.5% dan 28.6%. **Operator mesin dan loji dan pemasang** (24.1%) merupakan pekerjaan tertinggi dalam kumpulan etnik **India**. **Pekerja asas** (38.1%) merupakan kategori pekerjaan yang didominasi oleh **Bukan Warganegara**.

Penduduk bekerja mengikut etnik, Amerika Syarikat, 2017



<https://www.bls.gov/opub/reports/race-and-ethnicity/2017/home.htm>

Penduduk bekerja mengikut etnik, United Kingdom, 2018



<https://www.ethnicity-facts-figures.service.gov.uk/work-pay-and-benefits/employment/employment/latest#by-ethnicity>

**PENAFIAN:** Artikel dalam *newsletter* ini adalah inisiatif pegawai DOSM berdasarkan pemerhatian dan pengumpulan maklumat ringkas secara *ad-hoc* di lapangan semasa Perintah Kawalan Pergerakan. Ianya tidak memenuhi sepenuhnya plawalan pengeluaran statistik rasmi negara. Justeru, kandungan *newsletter* ini tidak boleh ditafsir sebagai statistik rasmi DOSM.

