



NEWSLETTER

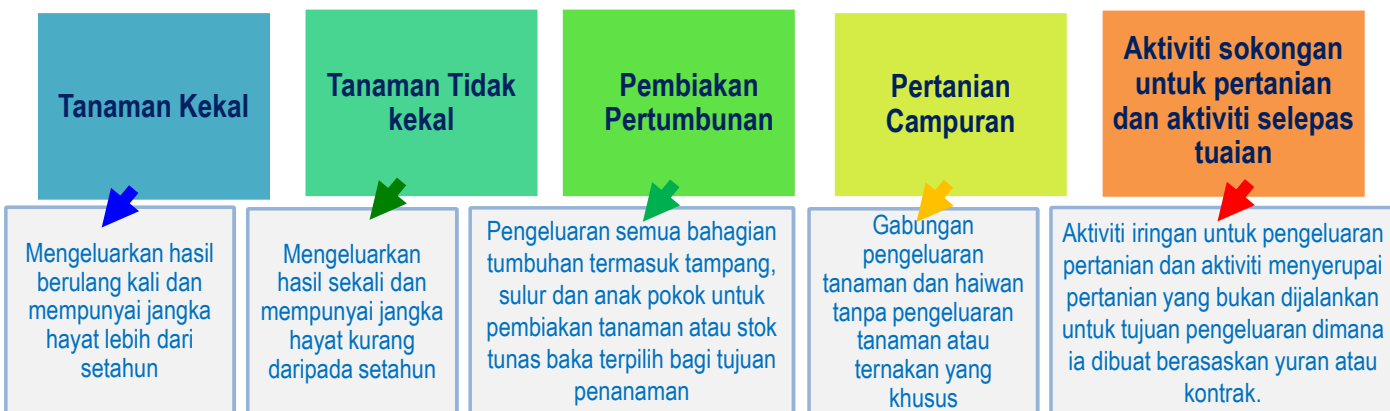
Disediakan oleh:

FARIZA KAMBU

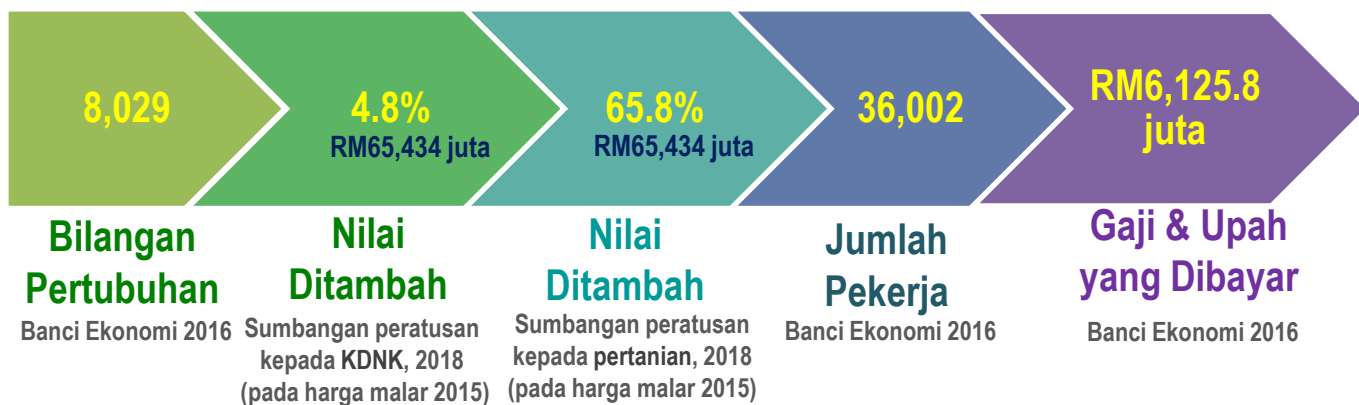
Timbalan Pengarah, BPPAS

TANAMAN

Berdasarkan *Malaysia Standard Industrial Classification (MSIC) 2008 ver. 1.0*, Tanaman adalah subsektor Pertanian yang menjalankan aktiviti penanaman merangkumi:



PENEMUAN UTAMA SUBSEKTOR TANAMAN



Pada 2015, **subsektor Tanaman** merupakan penyumbang tertinggi dengan mencatatkan bilangan pertubuhan sebanyak **8,029 dengan sumbangan peratusan 69.0 peratus** kepada jumlah pertubuhan sektor Pertanian.

Pada 2018, Sektor Pertanian mencatatkan nilai ditambah berjumlah RM99,470 juta berbanding RM99,381 juta pada tahun sebelumnya.

Oleh yang demikian, subsektor Tanaman merupakan penyumbang terbesar dalam sektor Pertanian dimana **merekodkan nilai ditambah berjumlah RM65,434 juta (sumbangan peratusan: 65.8%)** berbanding RM 65,931 juta (sumbangan peratusan: 66.3%) pada 2017.

Sementara itu, sumbangan subsektor Tanaman kepada KDNK pada 2018 adalah 4.8 peratus berbanding 5.1 peratus pada tahun lepas.

Sumber: Banci Ekonomi 2016, Keluaran Dalam Negeri Kasar 2015-2018 & Indikator Pertanian Terpilih 2019



PRESTASI SUBSEKTOR TANAMAN TERPILIH



Kelapa Sawit

Nilai ditambah*: RM37,664 juta
Pengeluaran**: 98,419.4 ribu
Pekerja: 323,653 orang
Gaji/Upah : RM5,427,440 ribu

Nilai ditambah*: RM2,829 juta
Pengeluaran**: 603.3 ribu
Pekerja: 10,502 orang
Gaji/Upah : RM174,435 ribu



Getah



Padi

Nilai ditambah*: RM2,362 juta
Pengeluaran**: 2,639.9 ribu
Pekerja: 1,748 orang
Gaji/Upah : RM 19,934 ribu

Pengeluaran**: 0.8 ribu
Pekerja: 60 orang
Gaji/Upah : 1,019 ribu



Koko



Lada

Pengeluaran**: 31.1 ribu
Pekerja***: 124 orang
Gaji/Upah*** : RM1,823 ribu

Pengeluaran**: 322,460 ribu
Pekerja: 981 orang
Gaji/Upah : RM16,543 ribu



Nanas

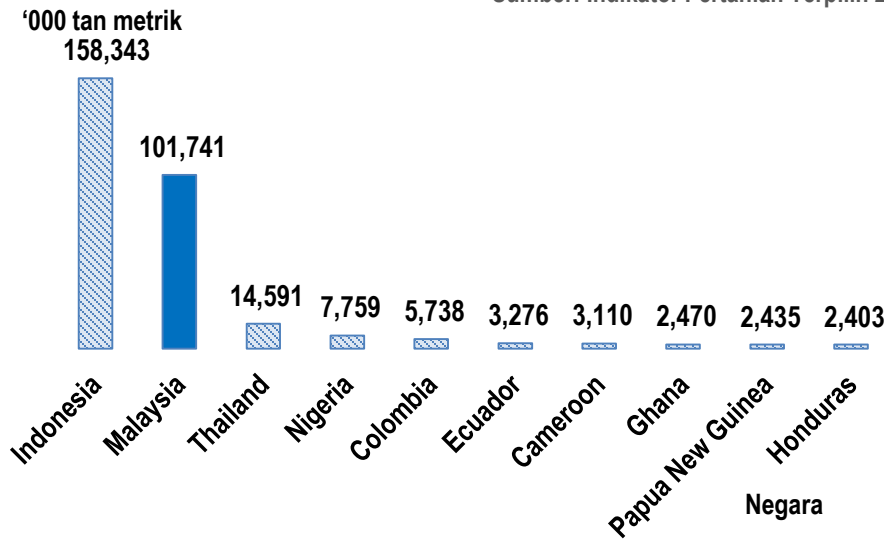


Nota: * Merujuk kepada data KDNK tahun 2018 pada harga malar 2015
** Merujuk kepada data pengeluaran tahun 2018 dalam metrik tan
*** Termasuk penanaman tanaman rempah ratus dan aromatik lain t.t.t.l
Pekerja dan gaji/upah merujuk kepada maklumat Banci Ekonomi 2016



PERBANDINGAN SUBSEKTOR TANAMAN UTAMA DENGAN 10 NEGARA TERPILIH

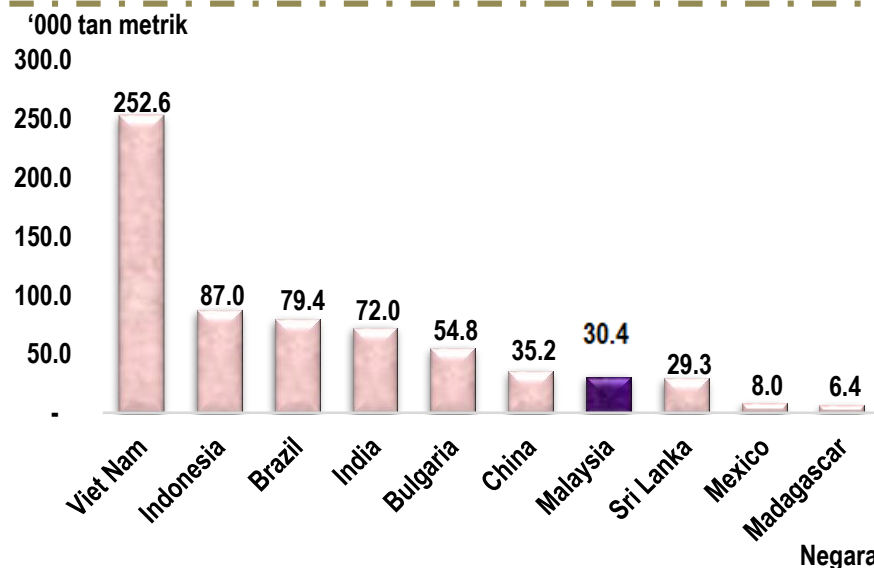
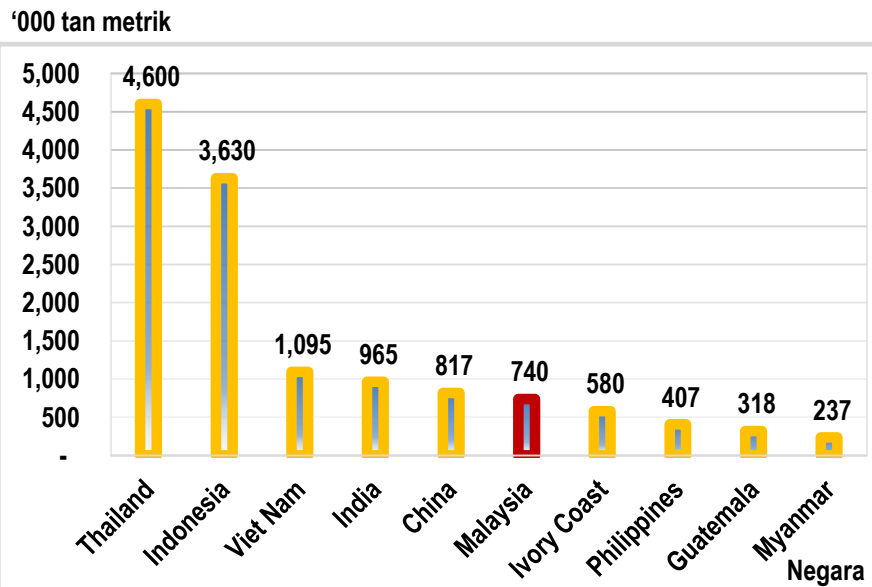
Sumber: Indikator Pertanian Terpilih 2019



Malaysia merupakan **pengeluar kedua terbesar dunia** selepas Indonesia bagi pengeluaran **tandan segar** yang merekodkan sebanyak **101,741 ribu tan metrik** pada 2017.



Malaysia tersenarai sebagai negara **pengeluar keenam terbesar dunia** bagi **getah asli** yang merekodkan sebanyak **740 ribu tan metrik** pada 2017.



Malaysia merupakan **pengeluar ketujuh terbesar dunia** bagi pengeluaran lada yang merekodkan sebanyak **30.4 ribu tan metrik** pada 2017.



PERKEMBANGAN EKONOMI SUBSEKTOR TANAMAN DI MALAYSIA

- ❖ Pada awal tahun kemerdekaan sehingga awal 1980-an, ekonomi Malaysia sangat bergantung kepada sektor Pertanian terutamanya getah.
- ❖ Sejak menjangkau tahun demi tahun, sektor Pertanian masih relevan dan penting dalam mengeluarkan output pertanian untuk diproses bagi menghasilkan produk barangan akhir.
- ❖ Pelaksanakan dasar-dasar ekonomi dalam mentransformasi sektor Pertanian kepada satu sektor yang lebih moden, komersial dan mampan amat penting dalam memastikan sumbangan sektor Pertanian kekal berterusan dan konsisten.

1970-1990

- **DASAR EKONOMI BARU**
Merangka perancangan bagi tempoh 20 tahun melibatkan empat Rancangan Malaysia (RM) bermula RMK2 sehingga RMK5
- **DASAR PERTANIAN NEGARA**
- **DASAR PENSWASTAAN NEGARA**
- **DASAR PENSYARIKATAN NEGARA**
- **PELAN INDUK PERINDUSTRIAN**

1991-2000

- **DASAR PEMBANGUNAN NASIONAL**
 - Mewujudkan keseimbangan optimum pertumbuhan ekonomi dengan pengagihan ekonomi yang saksama
 - Menggalak pembangunan seimbang dalam sektor utama
 - Menjadikan sains dan teknologi sebagai teras dalam pembangunan sosioekonomi
- **RMK6 dan RM7**

2001-2010

- **DASAR WAWASAN NEGARA**
 - Melaksana rancangan pembangunan sedia ada disamping mengukuh asas peralihan kepada sebuah negara yang maju dan dinamik
 - Menjadikan sektor Pertanian, Pembuatan dan Perkhidmatan lebih dinamik melalui penerapan pengetahuan yang lebih tinggi
- **RMK8 dan RMK9**

2011-KINI

- **DASAR WAWASAN NEGARA**
- **DASAR AGROMAKANAN NEGARA**
- **DASAR KOMODITI NEGARA**
- **RMK10 dan RMK11**

PENAFIAN: Artikel dalam *newsletter* ini adalah inisiatif pegawai DOSM berdasarkan pemerhatian dan pengumpulan maklumat ringkas secara *ad-hoc* di lapangan semasa Perintah Kawalan Pergerakan. Ianya tidak memenuhi sepenuhnya piawaian pengeluaran statistik rasmi negara. Justeru, kandungan *newsletter* ini tidak boleh ditafsir sebagai statistik rasmi DOSM.

