



NEWSLETTER

DOSM/BPP/1.2022/SERIES 40

SURVEI PENILAIAN IMPAK BENCANA BANJIR 2022 KELANTAN & TERENGGANU

1. PENGENALAN

Pada Februari dan Mac 2022, negeri-negeri di sebelah Pantai Timur Semenanjung Malaysia mengalami banjir yang berpunca daripada Monsun Timur Laut. Dua negeri terjejas teruk adalah Kelantan dan Terengganu. Banjir kali ini juga turut memberi kesan yang lebih buruk di dua daerah iaitu Pasir Mas dan Hulu Terengganu.



2. JUMLAH KERUGIAN BANJIR KELANTAN & TERENGGANU

Jumlah Kerugian Keseluruhan: RM150.6 juta

¹Kerugian Sektor Pertanian
RM63.2 juta

Sawah Padi

▶ **RM56.0 juta**

Perikanan

▶ **RM0.6 juta**

Penternakan

▶ **RM0.1 juta**

Tanaman Kontan

▶ **RM5.6 juta**

Usahawan Agromakanan

▶ **RM0.9 juta**

²Kerugian Tempat Kediaman
RM60.4 juta

²Kerugian Premis Perniagaan
RM18.3 juta

²Kerugian Pembuatan
RM6.8 juta

²Kerugian Kenderaan
RM1.9 juta

Nota.

¹ Kementerian Pertanian & Industri Makanan

² Jabatan Perangkaan Malaysia



3. JUMLAH KERUGIAN BANJIR KELANTAN

***Jumlah Kerugian: RM29.8 juta** (2021: RM22.0 juta)

Tempat Kediaman: RM21.6 juta (2021: RM16.0 juta)
Kenderaan: RM1.0 juta (2021: RM1.5 juta)
Premis Perniagaan: RM6.6 juta (2021: RM4.5 juta)
Pembuatan: RM0.7 juta (2021: -)

***TUMPAT: RM0.6 juta**
(2021: RM1.7 juta)

***PASIR MAS: RM26.1 juta**
(2021: RM12.5 juta)

RM18.4 juta (2021: RM9.8 juta)
RM0.9 juta (2021: RM0.5 juta)
RM6.1 juta (2021: RM2.2 juta)
RM0.6 juta (2021: -)

RM0.4 juta (2021: RM1.2 juta)
RM0.01 juta (2021: RM0.2 juta)
RM0.1 juta (2021: RM0.4 juta)
RM0.03 juta (2021: -)

***PASIR PUTEH: RM0.1 juta**
(2021: -)

RM0.1 juta (2021: -)
RM0.00 juta (2021: -)
RM0.02 juta (2021: -)

***TANAH MERAH: RM1.0 juta**
(2021: RM0.4 juta)

RM0.9 juta (2021: RM0.2 juta)
RM0.00 juta (2021: RM0.04 juta)
RM0.07 juta (2021: RM0.2 juta)
RM0.04 juta (2021: -)

***MACHANG: RM0.2 juta**
(2021: -)

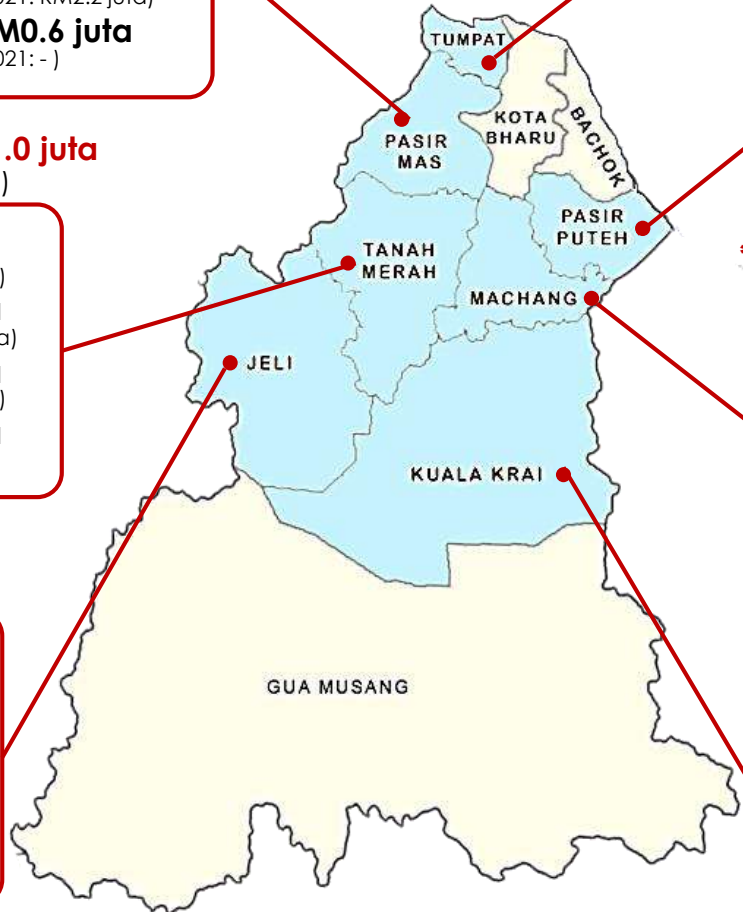
RM0.1 juta (2021: -)
RM0.00 juta (2021: -)
RM0.03 juta (2021: -)

***JELI: RM0.6 juta**
(2021: RM1.6 juta)

RM0.5 juta (2021: RM1.0 juta)
RM0.00 juta (2021: RM0.3 juta)
RM0.08 juta (2021: RM0.4 juta)
RM0.01 juta (2021: -)

***KUALA KRAI: RM1.2 juta**
(2021: RM2.2 juta)

RM1.0 juta (2021: RM1.2 juta)
RM0.02 juta (2021: RM0.2 juta)
RM0.1 juta (2021: RM0.8 juta)
RM0.00 juta (2021: -)



Nota.

- * Jumlah kerugian adalah bagi tempat kediaman, kenderaan, premis perniagaan dan industri pembuatan.
- RM0.00 juta Merujuk nilai kerugian banjir di bawah RM10.0 ribu
- Merujuk daerah terkesan banjir
- Tidak terkesan banjir

Sumber: Jabatan Perangkaan Malaysia

4. JUMLAH KERUGIAN BANJIR TERENGGANU

***Jumlah Kerugian: RM57.6 juta** (2021: RM0.4 juta)

-  **Tempat Kediaman: RM38.8 juta** (2021: RM0.3 juta)
-  **Kenderaan: RM0.9 juta** (2021: RM0.04 juta)
-  **Premis Perniagaan: RM11.8 juta** (2021: RM0.1 juta)
-  **Pembuatan: RM6.1 juta** (2021: -)

***SETIU: RM4.5 juta**
(2021: RM0.09 juta)

-  **RM3.4 juta**
(2021: RM0.06 juta)
-  **RM0.1 juta**
(2021: RM0.00 juta)
-  **RM1.0 juta**
(2021: RM0.02 juta)





***BESUT: RM1.0 juta**
(2021: RM0.00 juta)

-  **RM0.9 juta**
(2021: RM0.00 juta)
-  **RM0.01 juta**
(2021: RM0.00 juta)
-  **RM0.09 juta**
(2021: -)
-  **RM0.00 juta**
(2021: -)

***KUALA NERUS: RM0.4 juta**
(2021: RM0.01 juta)

-  **RM0.3 juta**
(2021: RM0.01 juta)
-  **RM0.01 juta**
(2021: -)
-  **RM0.1 juta**
(2021: -)

***HULU TERENGGANU: RM38.7 juta**
(2021: -)

-  **RM25.6 juta**
(2021: -)
-  **RM0.6 juta**
(2021: -)
-  **RM9.4 juta**
(2021: -)
-  **RM3.1 juta**
(2021: -)

***KUALA TERENGGANU: RM1.5 juta**
(2021: RM0.00 juta)

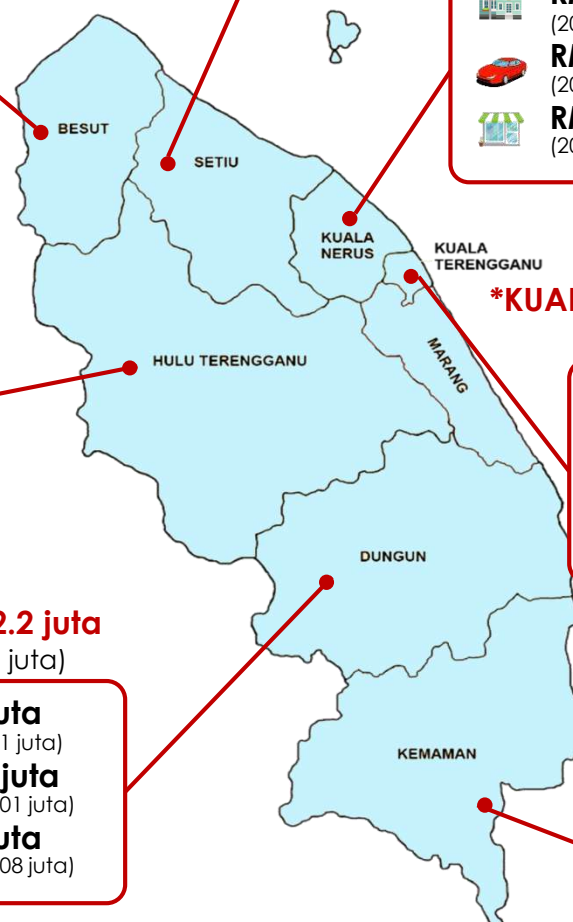
-  **RM0.9 juta**
(2021: RM0.00 juta)
-  **RM0.00 juta**
(2021: -)
-  **RM0.5 juta**
(2021: -)

***DUNGUN: RM2.2 juta**
(2021: RM0.2 juta)

-  **RM1.9 juta**
(2021: RM0.1 juta)
-  **RM0.02 juta**
(2021: RM0.01 juta)
-  **RM0.4 juta**
(2021: RM0.08 juta)

***KEMAMAN: RM9.2 juta**
(2021: RM0.1 juta)

-  **RM5.8 juta**
(2021: RM0.05 juta)
-  **RM0.07 juta**
(2021: RM0.02 juta)
-  **RM0.3 juta**
(2021: RM0.04 juta)
-  **RM3.0 juta**
(2021: -)



Nota.

* Jumlah kerugian adalah bagi tempat kediaman, kenderaan, premis perniagaan dan industri pembuatan.

RM0.00 juta Merujuk nilai kerugian banjir di bawah RM10.0 ribu

Merujuk daerah terkesan banjir

— Tidak terkesan banjir

Sumber: Jabatan Perangkaan Malaysia

