

PROFIL PERTUBUHAN **AKTIF** 2022



Jumlah pertubuhan aktif



Jumlah pertubuhan aktif berstatus Besar



Jumlah pertubuhan aktif Perusahaan Mikro Kecil Sederhana



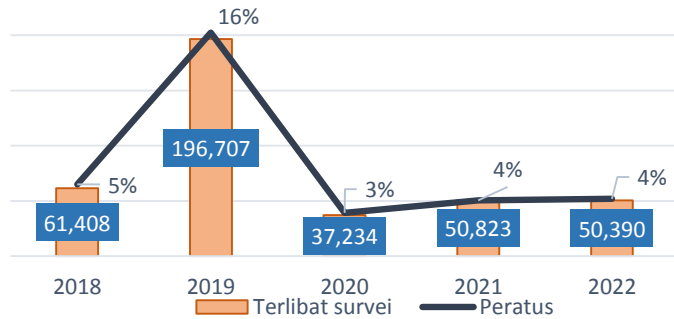
Jumlah pertubuhan aktif di bawah sektor perkhidmatan

Selain memberi sumbangan yang besar dalam aktiviti ekonomi, pertubuhan aktif di Malaysia adalah sumber utama dalam pengumpulan data ekonomi.



50,390 (4%)

pertubuhan **aktif** terlibat dalam survei ekonomi pada 2022



PERTUBUHAN AKTIF BERSTATUS BESAR MENGIKUT SEKTOR UTAMA



PERTUBUHAN AKTIF BERSTATUS PERUSAHAAN MIKRO KECIL SEDERHANA MENGIKUT SEKTOR UTAMA





JENIS PENDAFTARAN PERTUBUHAN



1

491,688

Pertubuhan aktif berdaftar di bawah Pendaftaran Perniagaan (ROB)

2

525,184

Pertubuhan aktif berdaftar di bawah Pendaftaran Syarikat (ROC)

3

5,402

Pertubuhan aktif berdaftar di bawah Pendaftaran Perkongsian Liabiliti Terhad

4

214,861

Pertubuhan aktif berdaftar selain dari SSM

TIGA NEGERI TERATAS DENGAN BILANGAN PERTUBUHAN AKTIF TERTINGGI MENGIKUT SEKTOR

Perkhidmatan

Pembinaan

Pembuatan

Pertanian

Perlombongan & kuari

01

SELANGOR
242,823

SELANGOR
23,443

SELANGOR
20,030

JOHOR
2,703

SELANGOR
917

02

WPKL
155,165

WPKL
11,016

JOHOR
10,755

SELANGOR
2,243

WPKL
842

03

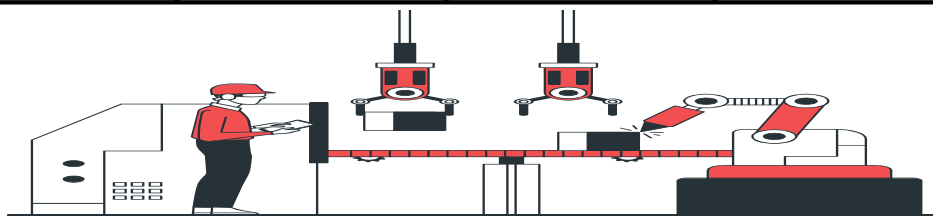

JOHOR
107,535

JOHOR
9,673

PULAU PINANG
5,887

SABAH
2,166

PAHANG
532



Terkini sehingga 31 Disember 2022

